

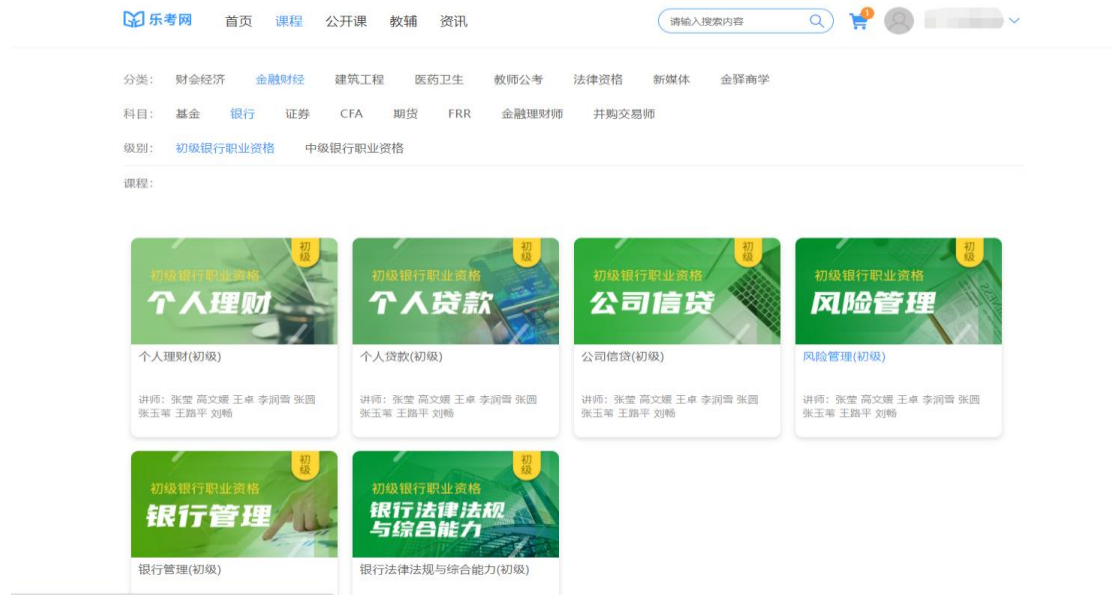
目录

一、购买支付相关	2
1. 购买流程?	2
二、学习相关	4
1. 如何学习视频课程?	4
2. 如何学习章节练习题?	5
3. 如何下载课程资料?	7
4. 如何使用笔记功能?	9
5. 如何试听课程?	13
三、售后相关	14
1. 如何进入班级?	14
2. 如何申请重学?	17
4. 如何查看订单?	19
5. 如何查看我的协议?	20
6. 如何进行投诉建议?	21
7. 如何开发票?	22

一、购买支付相关

1.购买流程?

第一步：在官网首页/导航栏顶部点击“课程”选择目标课程，点击目标课程进入课程详情页



第二步：在目标课程详情页选择班型、课程，点击立即购买



第三步：进入购物车确认购买课程，提交订单



我的购物车

01 我的购物车 > 02 订单确认 > 03 支付完成

<input type="checkbox"/> 全选	商品名称	金额	操作
<input type="checkbox"/>	 (初级) 个人贷款--精英训练营--精英训练营	¥ 8800.00	删除
<input type="checkbox"/>	 信息系统项目管理师高级全科——考霸尊享班--考霸尊享班	¥ 7580.00	删除

已选0件商品 总计: ¥0.00 [结算](#)

第四步：确认订单，选择支付方式勾选服务协议，立即支付



订单确认

01 我的购物车 > 02 订单确认 > 03 支付完成

订单号: 202112081101140604

商品名称	金额
 信息系统项目管理师高级全科——考霸尊享班--考霸尊享班	¥ 7580.00
 (初级) 个人贷款--精英训练营--精英训练营	¥ 8800.00

支付方式

- 余额 微信 支付宝 银联 汇款支付

服务协议 [《乐考网服务协议说明》](#)

总金额: 16380.00
已优惠: -0.00

应付金额: ¥16380.00

[立即支付](#)

第五步：支付成功后进入学习中心就可以开始学习啦。

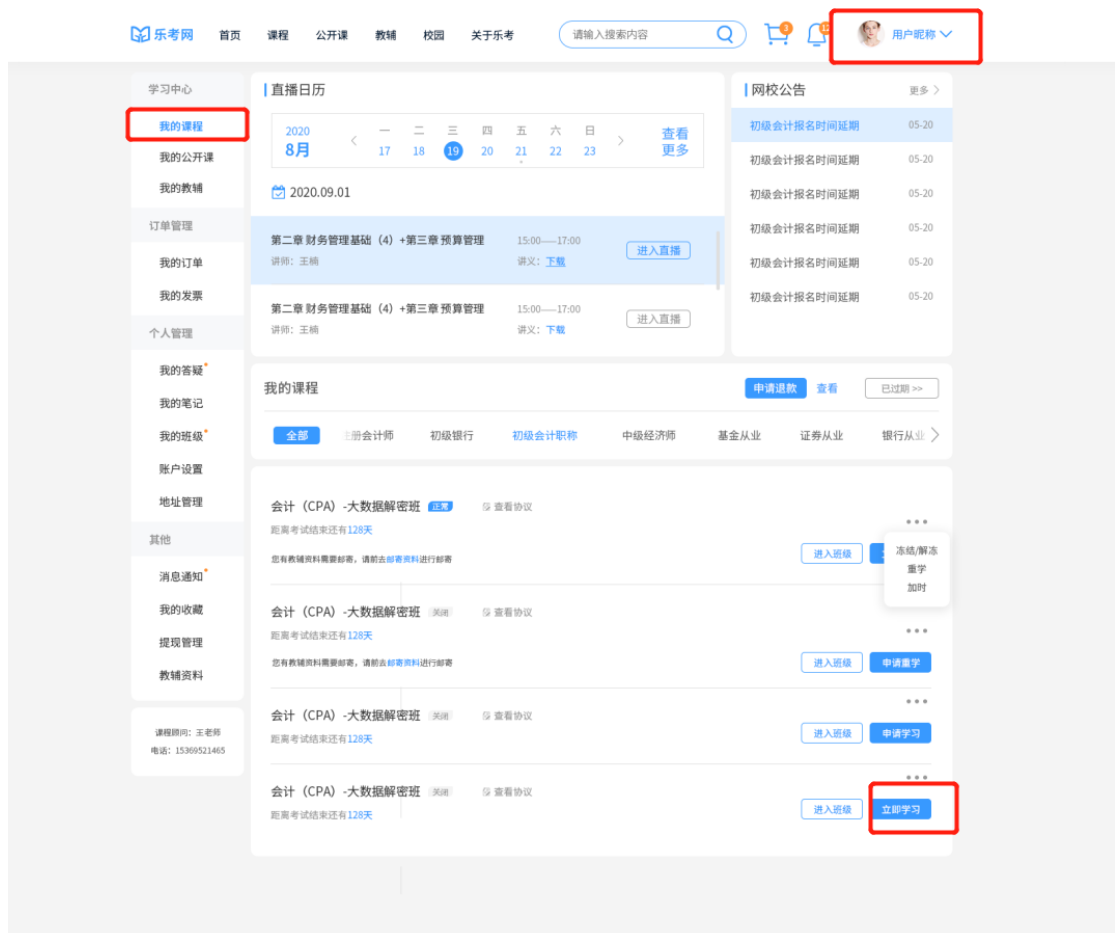
二、学习相关

1. 如何学习视频课程？

第一步：进入乐考网，在顶部右侧【登录】



第二步：登录完成回到首页，点击顶部右上角进入个人中心左侧点击“我的课程”



第三步：在选择的课程右侧点击“开始学习”跳转到学习中心，在左侧选择“课程”默认视频学习，然后点击立即学习或者继续学习即可

学习;

学习中心

个人中心 > 学习中心 > 视频

我的课程

会计-大数据解密班

题库

视频

资料

报告

2020录播视频

2019精讲视频

历年真题精讲

已观看 100 / 总视频 1000

最近一次学习: 财务报告目标

继续学习

篇章	观看时长	视频时长	操作
第一篇 总论			
第一章 总论			
会计概述			
1. 会计概述	01:12:23	02:30:00	继续学习
2. 财务报告目标	--	02:30:00	继续学习
3. 会计基本假设	--	02:30:00	开始学习
财务报告目标	--	02:30:00	开始学习
会计基本假设			
第二章 总论			
第三章 总论			
第四章 总论			
第二篇 总论			

试听课 (直播)

请输入搜索内容

15711028904

目录

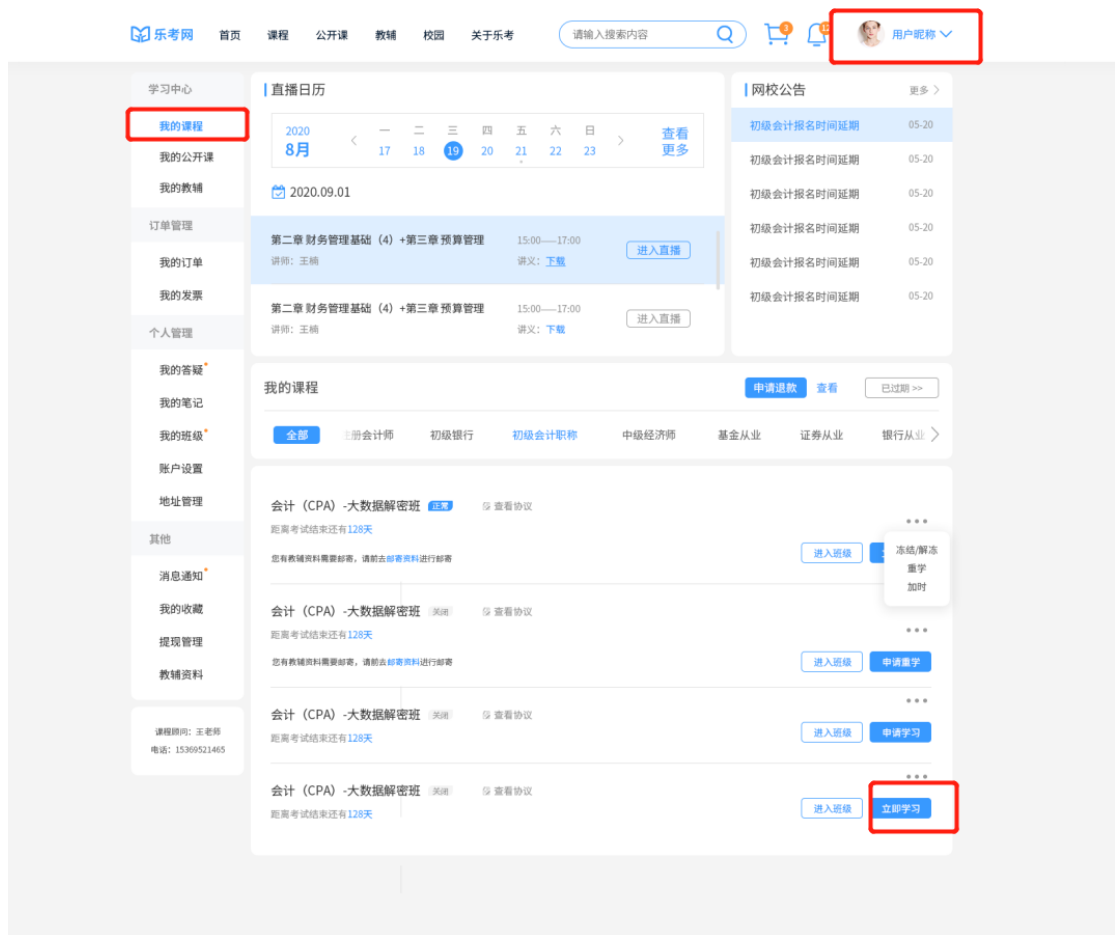
- 试听
- 试听 (直播)
- 第一篇 总论
 - 财务报告目标 (1)
 - 财务报告目标 (2)
 - 会计要素类属要求
 - 会计要素及其确认与计量 (1)
 - 会计要素及其确认与计量 (2)
 - 会计要素的计量属性
- 第二章 存货
 - 存货的确认和外购存货的初始计量 (1)
 - 存货的确认和外购存货的初始计量 (2)
 - 生产加工方式取得的存货 (1)
 - 生产加工方式取得的存货 (2)
 - 存货的期末计量 (1)
 - 存货的期末计量 (2)
 - 存货的期末计量 (3)
- 第三章 固定资产
 - 固定资产的确认
 - 固定资产的初始计量
 - 自行建造固定资产
 - 自行建造固定资产
 - 其他方式取得的、存在弃置费用的固定资产
 - 固定资产的折旧
 - 固定资产折旧方法及账务处理
 - 固定资产的后续支出
 - 固定资产的处置
- 第四章 无形资产
 - 无形资产确认和初始计量
 - 无形资产的初始计量
 - 内部研究开发支出的确认和计量
 - 无形资产的摊销

2.如何学习章节练习题?

第一步: 进入乐考网, 在顶部右侧【登录】



第二步：登录完成回到首页，点击顶部右上角进入个人中心左侧点击“我的课程”



第三步：在选择的课程右侧点击“开始学习”跳转到学习中心，在左侧选择“题库”默认章节练习，然后点击立即做题或者继续做题即可也可选择其他类型试题学习；

乐考网 首页 课程 公开课 教辅 校园 关于乐考 请输入搜索内容

学习中心

章节练习 章节测试 模拟测试 历年真题 考前押题 模考大赛 错题集 标注集

我的课程

会计-大数据解密班 已做 100 / 总题 1000 清除做题记录 上次学习到: 财务报告目标 进入学习 >>

篇章	已做/总做	操作
第一篇 总论		
第一章 总论		
会计概述	10/100	继续学习
财务报告目标	15/100	继续学习
会计基本假设	0/100	开始学习
会计信息质量要求	0/100	开始学习
第二章 总论		
第三章 总论		
第四章 总论		
第二篇 总论		

乐考网 首页 课程 公开课 教辅 资讯 请输入搜索内容

章节练习-第一章 总论 返回

倒计时: 00:00:06

单选题

14-1 A公司拥有B公司30%的股权,但根据章程、协议等有权任免B公司董事会等类似权力机构的多数成员,按照企业会计准则规定,A公司能够对B公司实施控制。企业会计准则的上述规定主要体现了()要求。

A. 重要性

B. 实质重于形式

C. 谨慎性

D. 相关性

查看答案 未标注

正确答案: B 我的答案:

参考解析: 本题考核会计信息质量要求。投资企业虽然直接拥有被投资单位50%以下的表决权资本,但具有实质控制权,根据实质重于形式要求,企业会计准则规定该类投资企业能够控制被投资单位。

教材页码: 0

答疑 笔记 纠错

上一题 下一题

字号 计算器 设置 清空

判断题

1	2	3	4	5
6	7	8	9	10
11	12	13		

单选题

14	15	16	17	18
19	20	21	22	23
24	25	26	27	28
29				

错误 正确

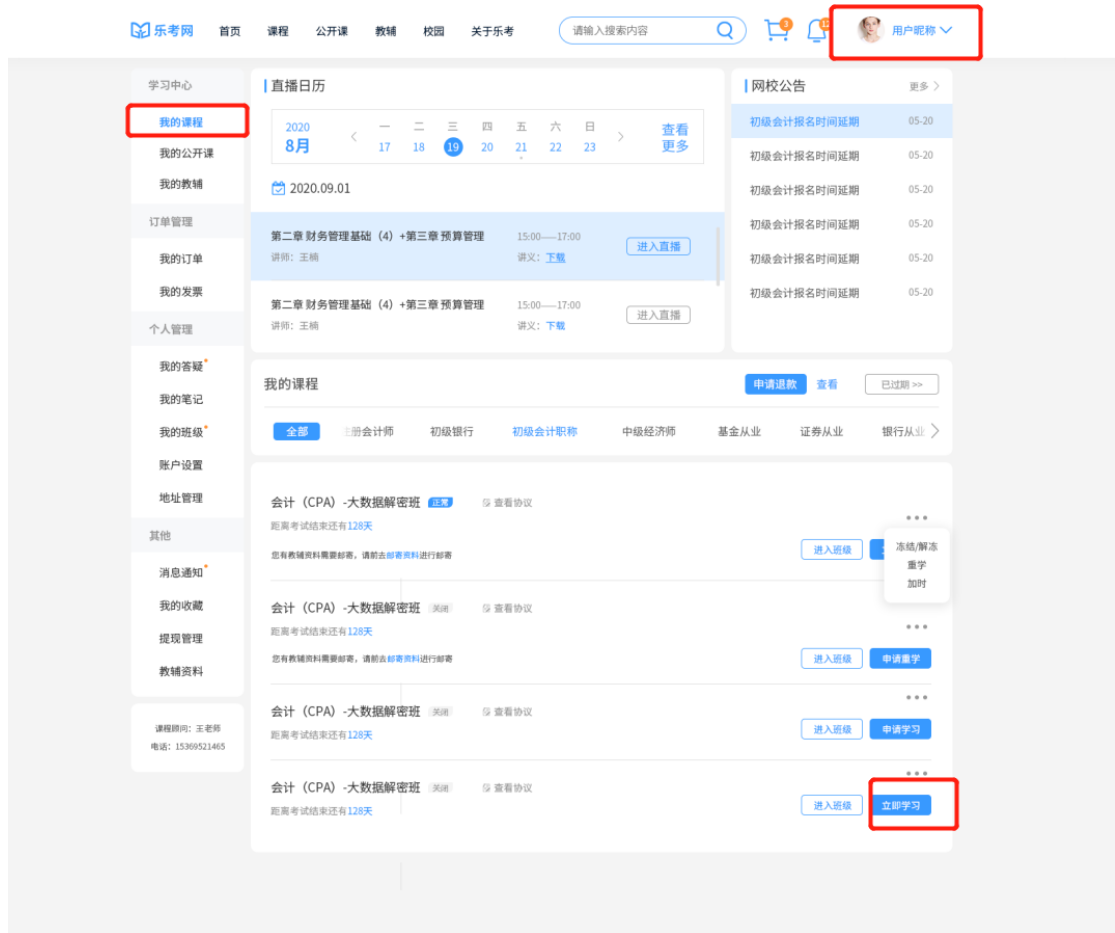
保存下次再做

3. 如何下载课程资料?

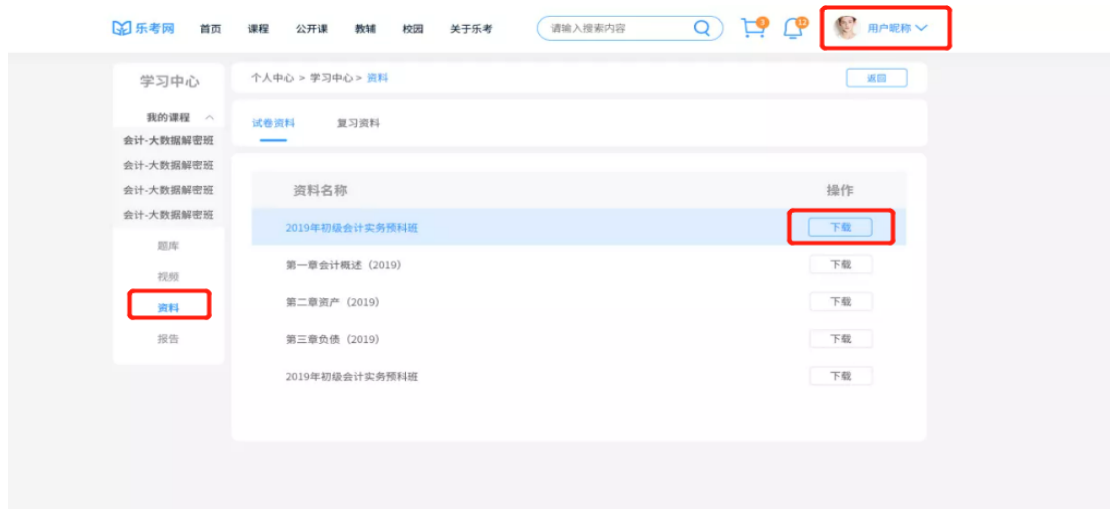
第一步: 进入乐考网, 在顶部右侧【登录】



第二步：登录进入个人中心，在左侧点击我的课程，购买课程按分类展示，选择要学习的课程，设置考试时间后点击开始学习



第三步：进入学习中心，点击左侧资料，点击下载讲义



4. 如何使用笔记功能？

第一步：进入乐考网，在顶部右侧【登录】



第二步：登录完成回到首页，点击顶部右上角进入个人中心左侧点击“我的课程”

乐考网 首页 课程 公开课 教辅 校园 关于乐考 请输入搜索内容 购物车 消息 用户昵称

学习中心

- 我的课程
- 我的公开课
- 我的教辅
- 订单管理
- 我的订单
- 我的发票
- 个人管理
- 我的答疑
- 我的笔记
- 我的班级
- 账户设置
- 地址管理
- 其他
- 消息通知
- 我的收藏
- 提现管理
- 教辅资料

课程顾问: 王老师
电话: 15369521465

直播日历

2020 8月 17 18 19 20 21 22 23 查看更多

2020.09.01

第二章 财务管理基础 (4) + 第三章 预算管理 15:00—17:00 进入直播
讲师: 王楠 讲义: 下载

第二章 财务管理基础 (4) + 第三章 预算管理 15:00—17:00 进入直播
讲师: 王楠 讲义: 下载

网校公告

- 初级会计报名时间延期 05-20
- 初级会计报名时间延期 05-20
- 初级会计报名时间延期 05-20
- 初级会计报名时间延期 05-20
- 初级会计报名时间延期 05-20
- 初级会计报名时间延期 05-20

我的课程

申请退款 查看 已过期 >>

全部 注册会计师 初级银行 初级会计职称 中级经济师 基金从业 证券从业 银行从业 >

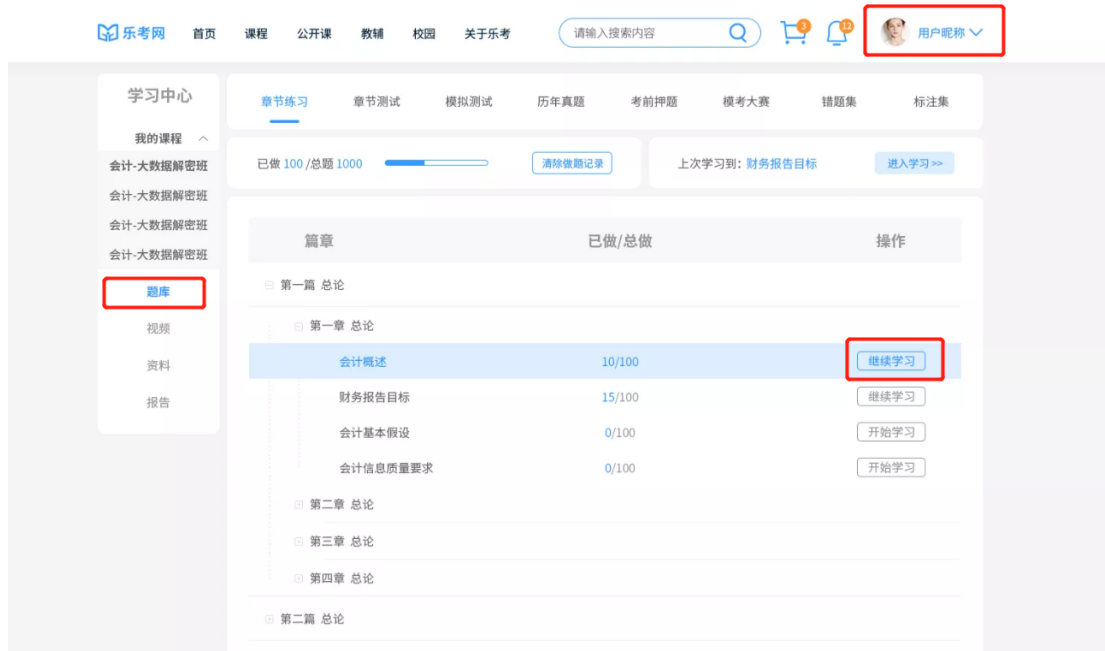
会计 (CPA) - 大数据解密班 试听 查看协议
距离考试结束还有 128天
您有教辅资料需要邮寄, 请前去[教辅资料](#)进行邮寄 进入班级 冻结/解冻 重学 加时

会计 (CPA) - 大数据解密班 试听 查看协议
距离考试结束还有 128天
您有教辅资料需要邮寄, 请前去[教辅资料](#)进行邮寄 进入班级 申请重学

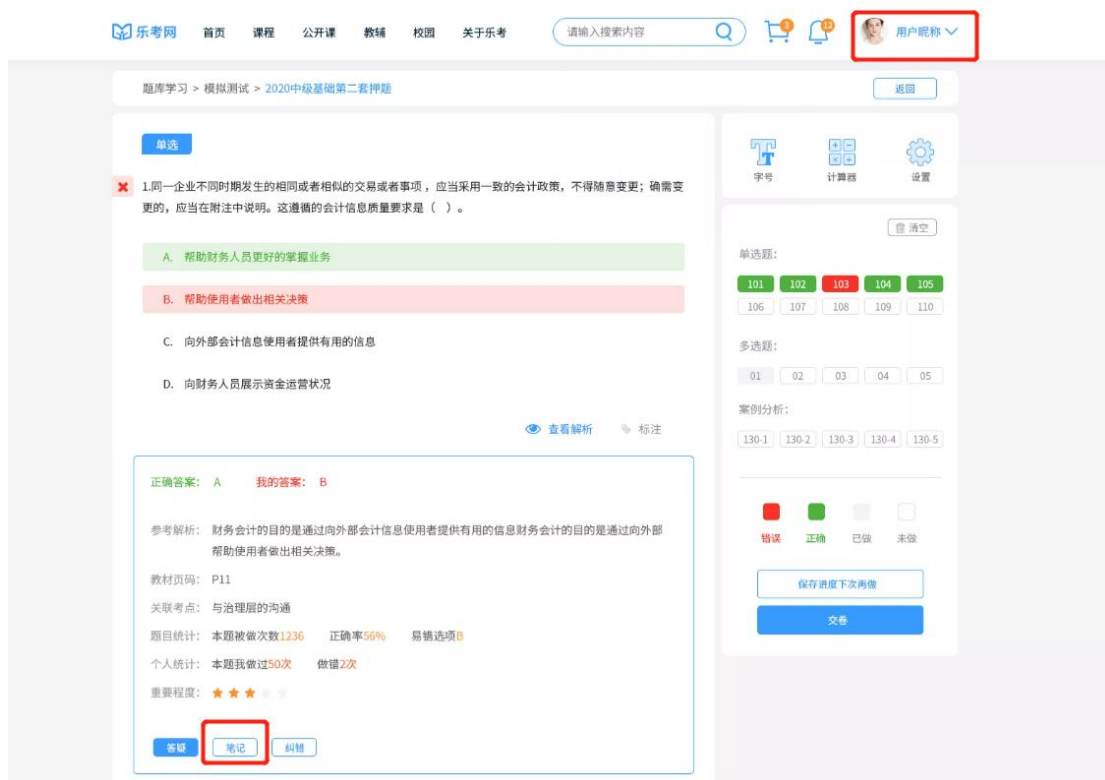
会计 (CPA) - 大数据解密班 试听 查看协议
距离考试结束还有 128天 进入班级 申请学习

会计 (CPA) - 大数据解密班 试听 查看协议
距离考试结束还有 128天 进入班级 立即学习

第三步：在选择的课程右侧点击“开始学习”跳转到学习中心，在左侧选择“题库”默认章节练习，然后点击立即做题或者继续做题即可也可选择其他类型试题学习；



第四步：开始做题后可点击查看解析，在题目解析的下方可添加笔记；



第五步：查看笔记在个人中心左侧导航栏“我的笔记”，同时可以查看视频及直播笔记；



第六步：在“我的笔记”选择想要查看的笔记点击“查看”即可；

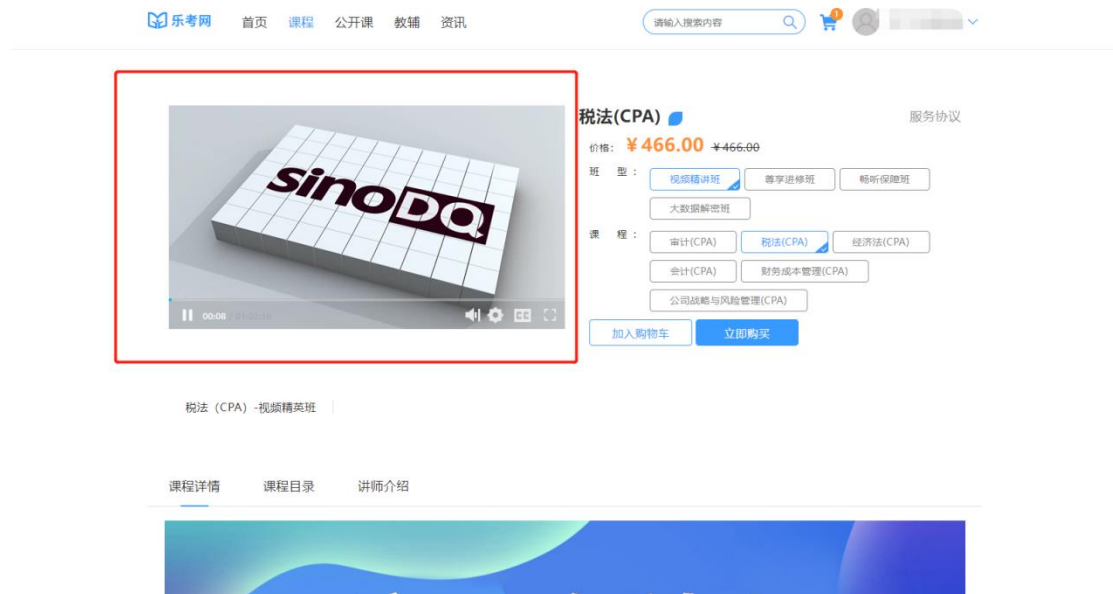


5. 如何试听课程？

第一步：在乐考网顶部导航点击“课程”，选择想要试听科目，找到目标课程



第二步：点击目标课程，进入课程详情页，选择免费试听章节即可试看视频



三、售后相关

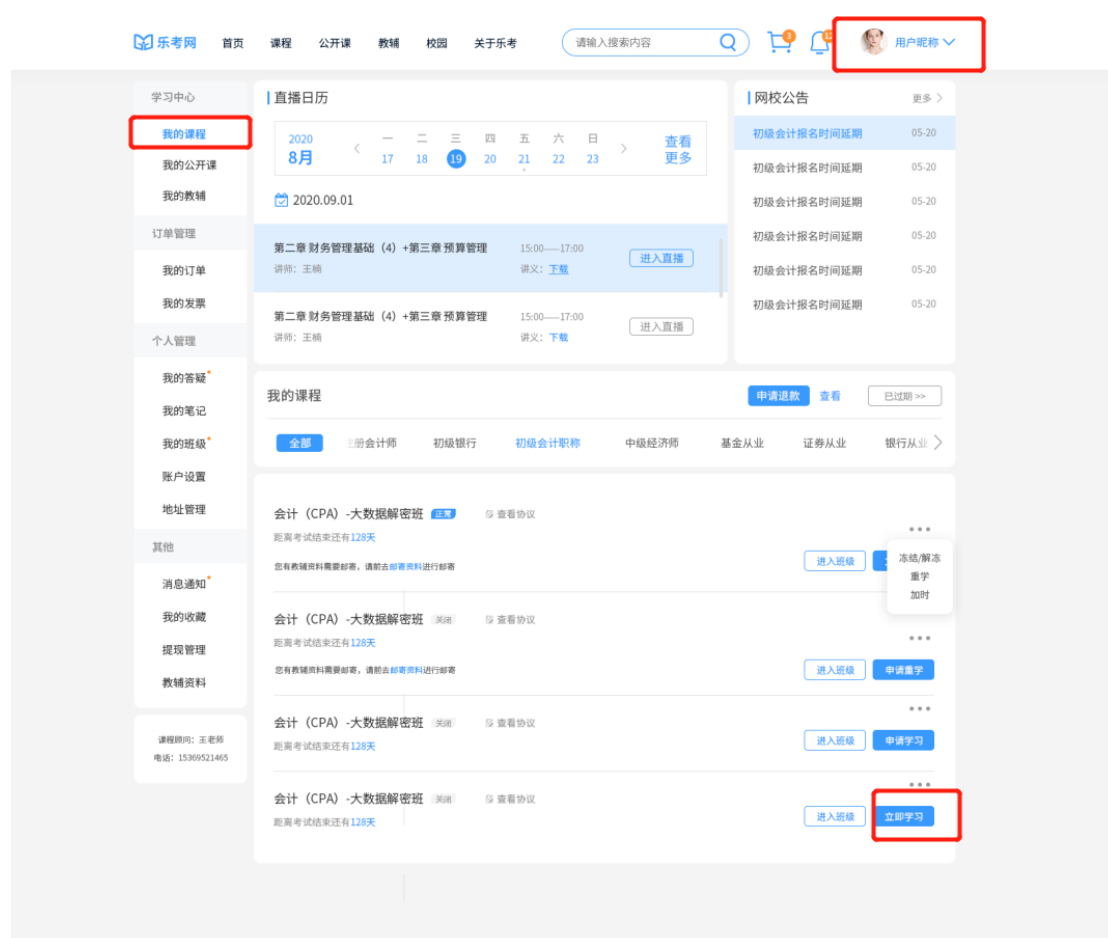
1. 如何进入班级？

方法 1:

第一步：进入乐考网，在顶部右侧【登录】



第二步：登录完成回到首页，点击顶部右上角进入个人中心左侧点击“我的课程”



第三步：选择好课程点击“进入班级” 跳转到我的班级页面，查看班级信息及班级通知等内容

个人中心 > 我的班级 > 班级通知

班级信息

班主任: 孙老师 15810884314

班级简介: 我是班主任孙老师, 欢迎同学们加入乐考网二级建造师-AI通关班, 希望经过我们的共同努力, 您能顺利通过考试
请加我微信15810884314辅导您学习-

加入时间: 2020年04月30日

扫码添加班主任微信

班级通知

二级建造师5月直播安排
2020-04-01 13:00

5月份最新的课表已出, 同学们记得存一下, 按照课表准时听课
实在赶不及听直播的同学们记得听一下录播-

二级建造师5月课表

课程名称	所属科目	直播类型	哪个产品包含本直播	直播日期	直播时间	主讲老师	直播类型
公路工程管理与实务	二级建造师	直播课	三师无忧班/AI通关班	2020.5.13	19:00-21:00	张林娜	2020年直播课
机电工程管理与实务	二级建造师	直播课	三师无忧班/AI通关班	2020.5.13	19:00-21:00	王振华	2020年直播课
建筑工程管理与实务	二级建造师	直播课	三师无忧班/AI通关班	2020.5.13	19:00-21:00	刘洪凯	2020年直播课
市政公用工程管理与实务	二级建造师	直播课	三师无忧班/AI通关班	2020.5.13	19:00-21:00	徐望原	2020年直播课
建设工程法规及相关知识	二级建造师	直播课	三师无忧班/AI通关班	2020.5.14	19:00-21:00	任艳	2020年直播课
建设工程法规及相关知识	二级建造师	直播课	三师无忧班/AI通关班	2020.5.28	19:00-21:00	任艳	2020年直播课
建设工程法规及相关知识	二级建造师	直播课	三师无忧班/AI通关班	2020.5.12	19:30-21:30	杨明洪	2020年直播课
建设工程法规及相关知识	二级建造师	直播课	三师无忧班/AI通关班	2020.5.26	19:30-21:30	杨明洪	2020年直播课

2020年4月份二建直播课安排

课程名称	所属科目	直播类型	哪个产品包含本直播	直播日期	直播时间	主讲老师	课程简介
公路工程管理与实务	二级建造师	直播课	三师无忧班/AI通关班	2020.4.8	19:00-21:00	张林娜	公路习题2
公路工程管理与实务	二级建造师	直播课	三师无忧班/AI通关班	2020.4.22	19:00-21:00	张林娜	公路习题3
机电工程管理与实务	二级建造师	直播课	三师无忧班/AI通关班	2020.4.8	19:00-21:00	王振华	机电习题2
机电工程管理与实务	二级建造师	直播课	三师无忧班/AI通关班	2020.4.22	19:00-21:00	王振华	机电习题3
建筑工程管理与实务	二级建造师	直播课	三师无忧班/AI通关班	2020.4.8	19:00-21:00	刘洪凯	建筑习题2
建筑工程管理与实务	二级建造师	直播课	三师无忧班/AI通关班	2020.4.22	19:00-21:00	刘洪凯	建筑习题3
市政公用工程管理与实务	二级建造师	直播课	三师无忧班/AI通关班	2020.4.8	19:00-21:00	徐望原	市政习题2
市政公用工程管理与实务	二级建造师	直播课	三师无忧班/AI通关班	2020.4.22	19:00-21:00	徐望原	市政习题3
建设工程法规及相关知识	二级建造师	直播课	三师无忧班/AI通关班	2020.4.9	19:00-21:00	任艳	法规习题2
建设工程法规及相关知识	二级建造师	直播课	三师无忧班/AI通关班	2020.4.23	19:00-21:00	任艳	法规习题3
建设工程法规及相关知识	二级建造师	直播课	三师无忧班/AI通关班	2020.4.7	19:30-21:30	杨明洪	管理习题2
建设工程法规及相关知识	二级建造师	直播课	三师无忧班/AI通关班	2020.4.21	19:30-21:30	杨明洪	管理习题3

方法 2:

第一步：进入乐考网，在顶部右侧【登录/注册】

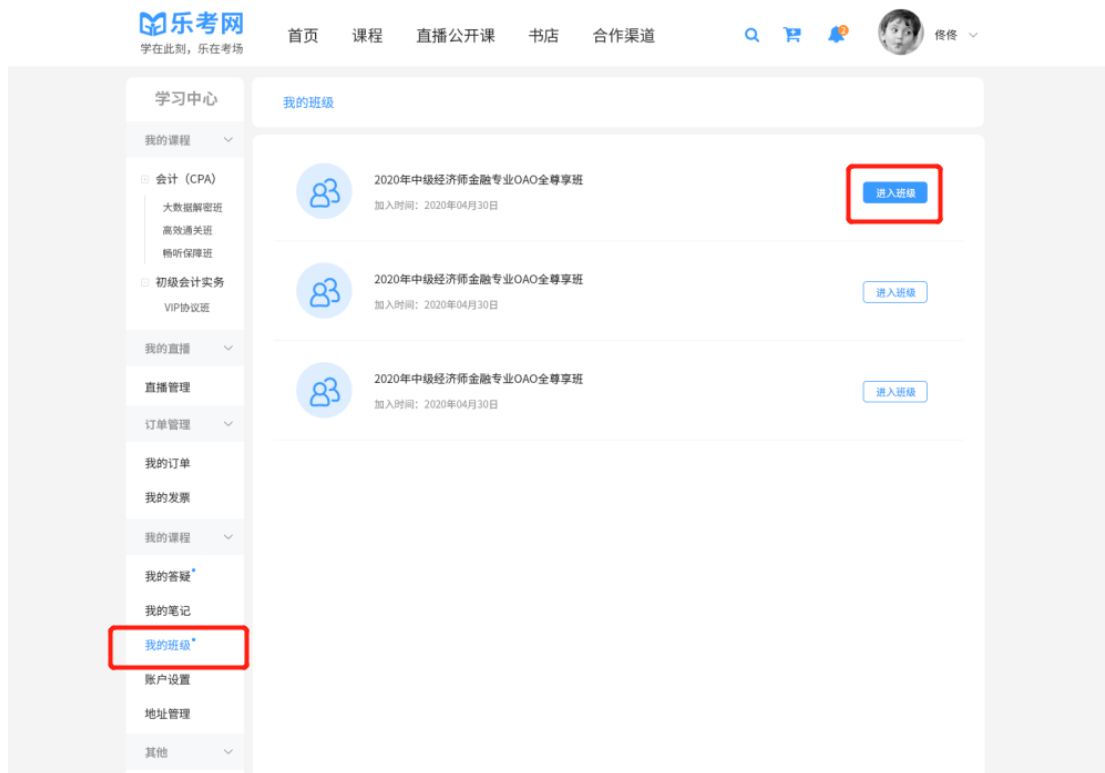
乐考网 首页 课程 直播 书店 校园 合作渠道

请输入搜索内容

登录 注册

2021职业药师
全新上线

第二步：注册登录完成回到首页，点击顶部右上角进入个人中心左侧点击“我的班级”



第三步：选择好班级点击“进入班级” 跳转到我的班级页面，查看班级信息及班级通知等内容

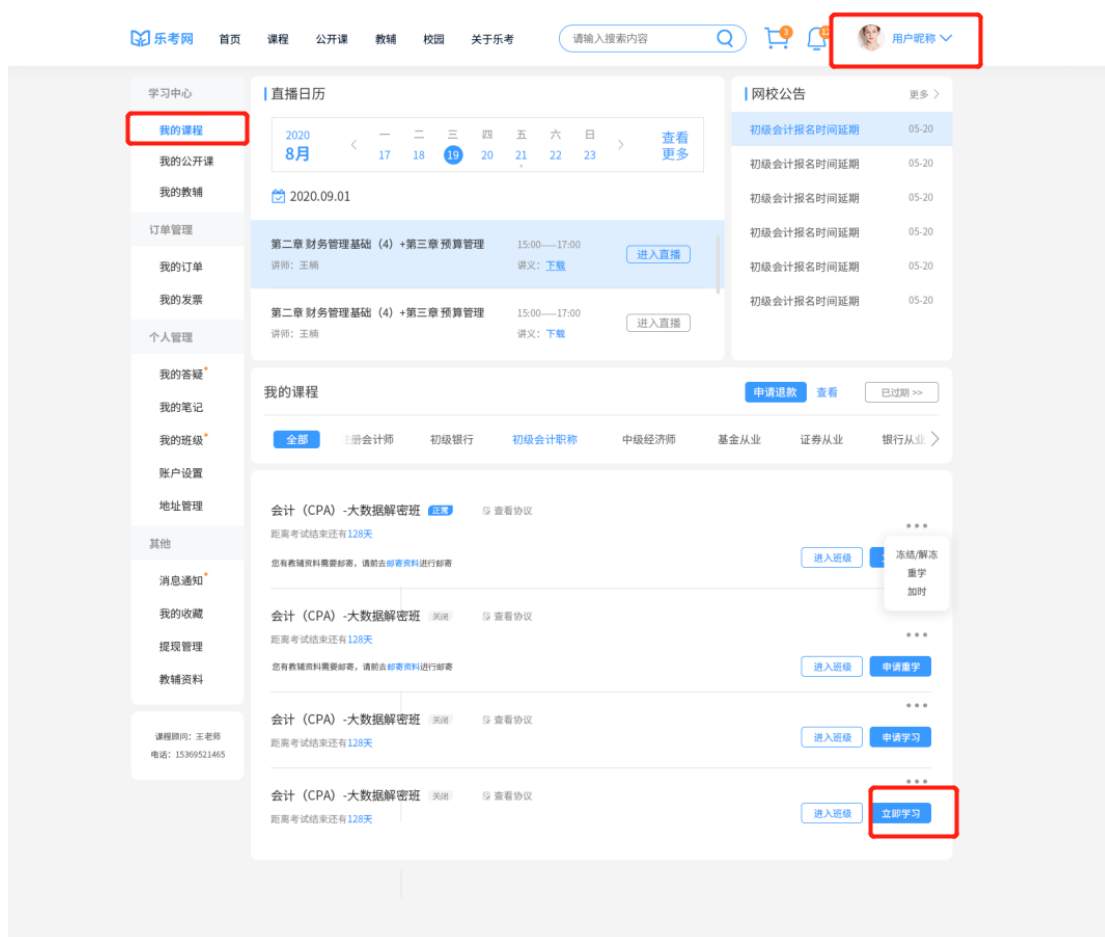


2. 如何申请重学？

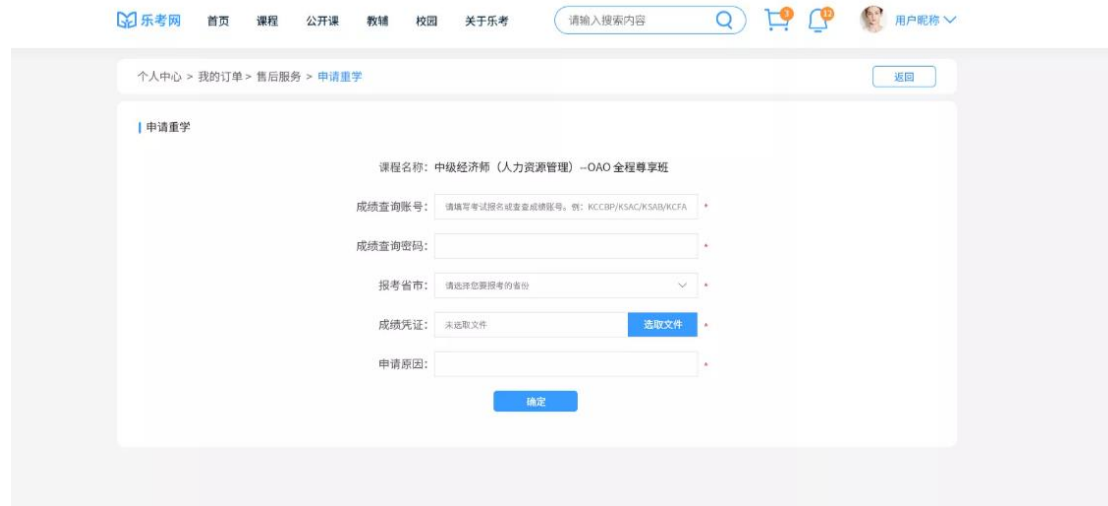
第一步：进入乐考网，在顶部右侧【登录】



第二步：登录完成回到首页，点击顶部右上角个人中心然后在左侧点击“我的课程”在对应课程的右上角“申请重学”



第三步：点击“申请重学”后填写相关信息，具体原因”文本框输入信息，提交凭证，核对信息后点击“确认”



The screenshot shows the 'Apply for Retake' (申请重学) form on the LeKaowang website. The form is titled '申请重学' and is for the course '中级经济师（人力资源管理）--OAO 全程尊享班'. It contains the following fields:

- 课程名称: 中级经济师（人力资源管理）--OAO 全程尊享班
- 成绩查询账号: 请填写准考证或准考证号。例: KCCBP/KSAC/KSAB/KCFA *
- 成绩查询密码: *
- 报考省市: 请选择您要报考的省份 *
- 成绩凭证: 未上传文件 [上传文件] *
- 申请原因: *

A '确定' (Confirm) button is located at the bottom of the form.

第四步：提交申请后请耐心等待，审核通过后将有短信通知，请及时查收短信。



The screenshot shows the 'Retake Record' (重学记录) page on the LeKaowang website. The page title is '重学记录 > 查看详情'. It displays a '审核通过' (Review Passed) status with a green checkmark. The record shows:

- 2020/5/2 15:59:08 成功提交重学申请，等待售后处理
- 2020/5/3 16:45:00 您的重学申请已处理
审核结果: 通过
审核备注: 产品服务符合重学要求，欲与重学

Below the record, the '申请信息' (Application Information) is displayed:

- 产品名称: 中级经济师（人力资源管理）--OAO 全程尊享班
- 协会账号: KBBCP
- 协会密码: 123456
- 报考省市: 北京市
- 成绩凭证: [Redacted]
- 申请原因: 考试分数没过，申请重新学习

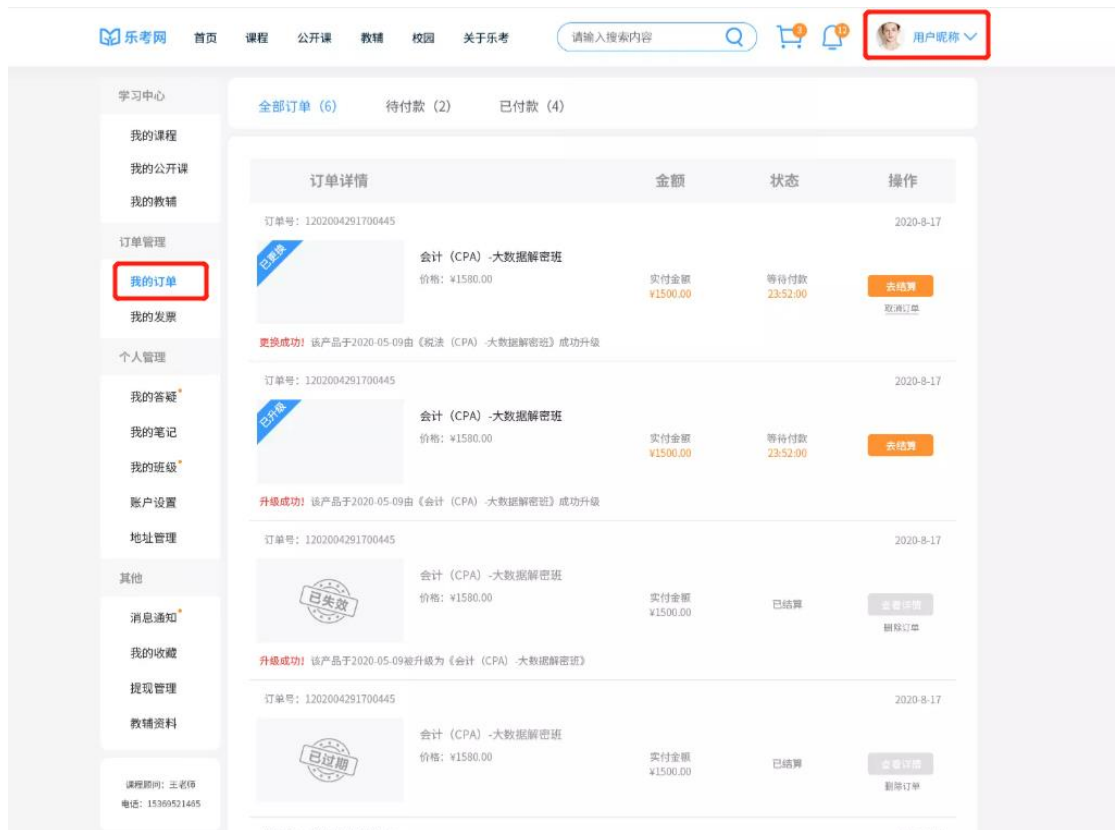
第五步：审核通过后继续学习

4. 如何查看订单？

第一步：进入乐考网，在顶部右侧【登录】



第二步：登录完成回到首页，点击顶部右上角“个人中心”然后在左侧点击“我的订单”查看订单信息



5. 如何查看我的协议？

第一步：进入乐考网，在顶部右侧【登录】



第二步：登录完成回到首页，点击顶部右上角进入个人中心左侧点击“我的合同”在对应课程里可直接查看我的协议；



6. 如何进行投诉建议?

第一步：进入乐考网，在顶部右侧【登录】登录成功后



第二步：左侧浮窗点击投诉建议即可

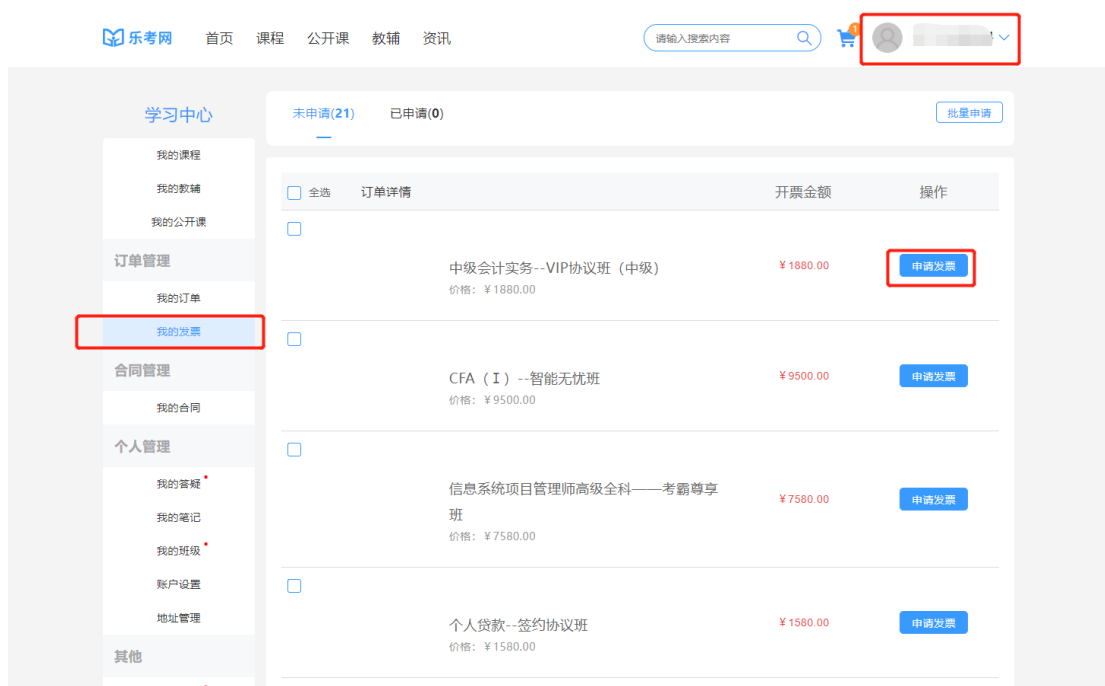


7. 如何开发票?

第一步：进入乐考网，在顶部右侧【登录】登录成功后



第二步：登录完成回到首页，点击顶部右上角“个人中心”然后在左侧导航栏点击“我的发票”查看全部订单；



第三步：在“我的发票”里选择要开发票的订单点击“申请发票”维护好信息后提交申请（**电子发票可直接获取下载即可**）；

乐考网 首页 课程 公开课 教辅 校园 关于乐考 请输入搜索内容

申请发票

为适应现代化社会发展，乐考网全面启用电子普通发票，电子发票会在您完整提交开票信息后48小时内开具，但如遇税控系统升级，则可能会延迟。电子发票是税务局认可的有效凭证，与纸质发票具有同等效力。

注：开票内容（即货物或应税劳务、服务名称）：“生活服务”培训费（开票系统默认，不可更改）

发票类型选择： 增值税电子发票 增值税普通发票 增值税专用发票

· 发票类型：电子发票

· 发票抬头： 个人 企业

· 手机号：

地址： [新增地址](#)

地址1：

地址2：

订单金额合计：

可开票金额合计：

备注：备注为本单订单号、姓名，不可修改

[提交申请](#)

第四步：发票申请完成之后等待一周左右时间为您邮寄纸质发票；

乐考网 首页 课程 公开课 教辅 校园 关于乐考 请输入搜索内容

申请发票

为适应现代化社会发展，乐考网全面启用电子普通发票，电子发票会在您完整提交开票信息后48小时内开具，但如遇税控系统升级，则可能会延迟。电子发票是税务局认可的有效凭证，与纸质发票具有同等效力。

注：开票内容（即货物或应税劳务、服务名称）：“生活服务”培训费（开票系统默认，不可更改）

发票抬头： 个人 企业

手机号：

地址： [新增地址](#)

地址1：

地址2：

订单金额合计：

可开票金额合计：

备注：备注为本单订单号、姓名，不可修改

[提交申请](#)

发票申请

发票申请成功!

我们将在7个工作日之内为您邮寄，请耐心等待~

[确认](#)